



ТЕРРИТОРИАЛЬНЫЙ ОРГАН
ФЕДЕРАЛЬНОЙ СЛУЖБЫ
ГОСУДАРСТВЕННОЙ СТАТИСТИКИ
ПО ТОМСКОЙ ОБЛАСТИ

О ФИНАНСОВОМ СОСТОЯНИИ ОРГАНИЗАЦИЙ

январь – сентябрь 2024 года

28.11.2024

СОДЕРЖАНИЕ

Сальдированный финансовый результат организаций	3
Прибыль организаций	6
Убыток организаций	9
Просроченная кредиторская и дебиторская задолженность	13

1

**Сальдированный финансовый
результат организаций**

САЛЬДИРОВАННЫЙ ФИНАНСОВЫЙ РЕЗУЛЬТАТ*

в % к соответствующему периоду предыдущего года**

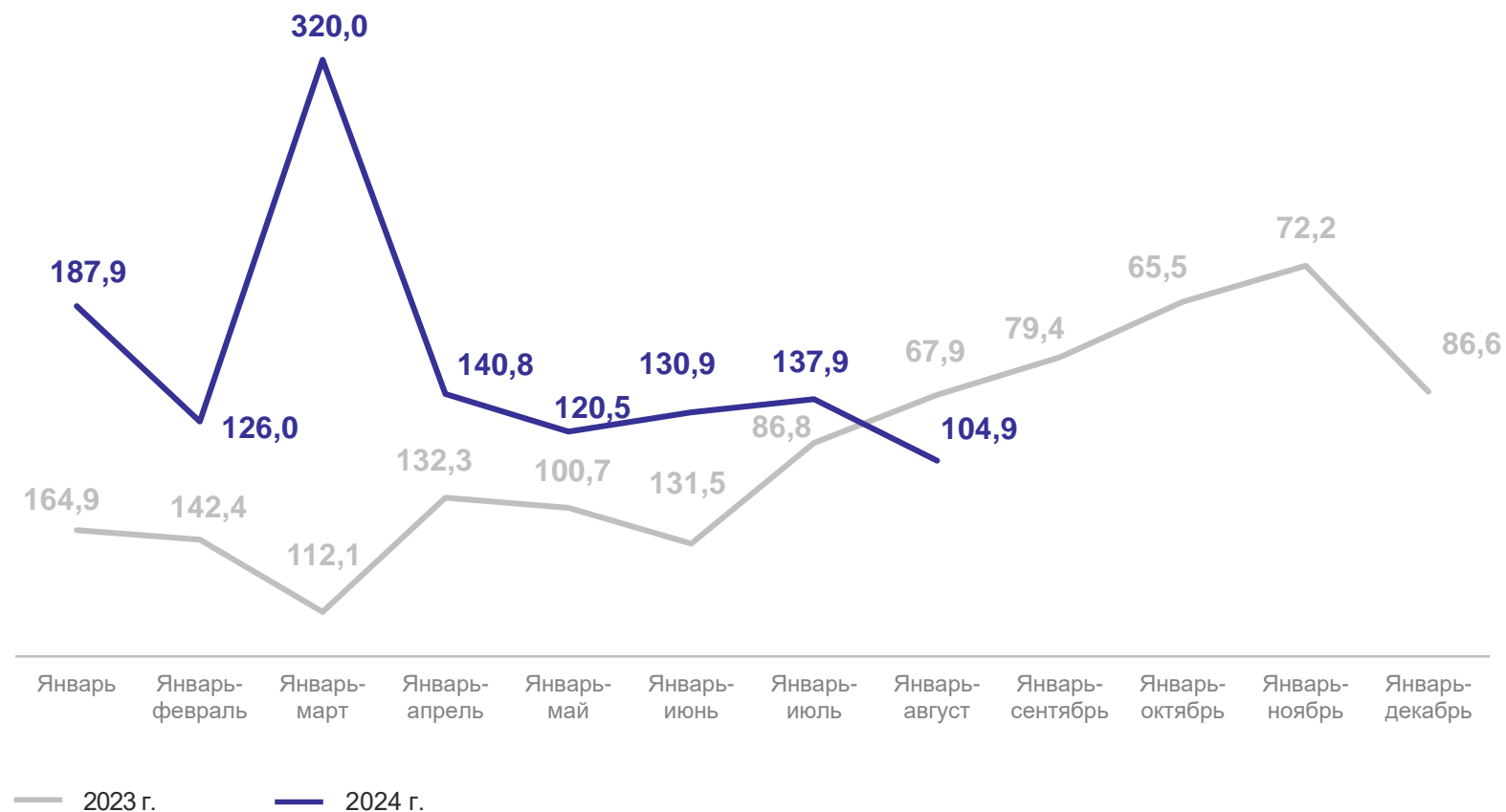
ТОМСКСТАТ

январь – сентябрь 2024 г.

54 144,8 млн рублей

104,9%

к январю – сентябрю 2023 г.



ПРИБЫЛЬ – УБЫТОК = САЛЬДИРОВАННЫЙ ФИНАНСОВЫЙ РЕЗУЛЬТАТ

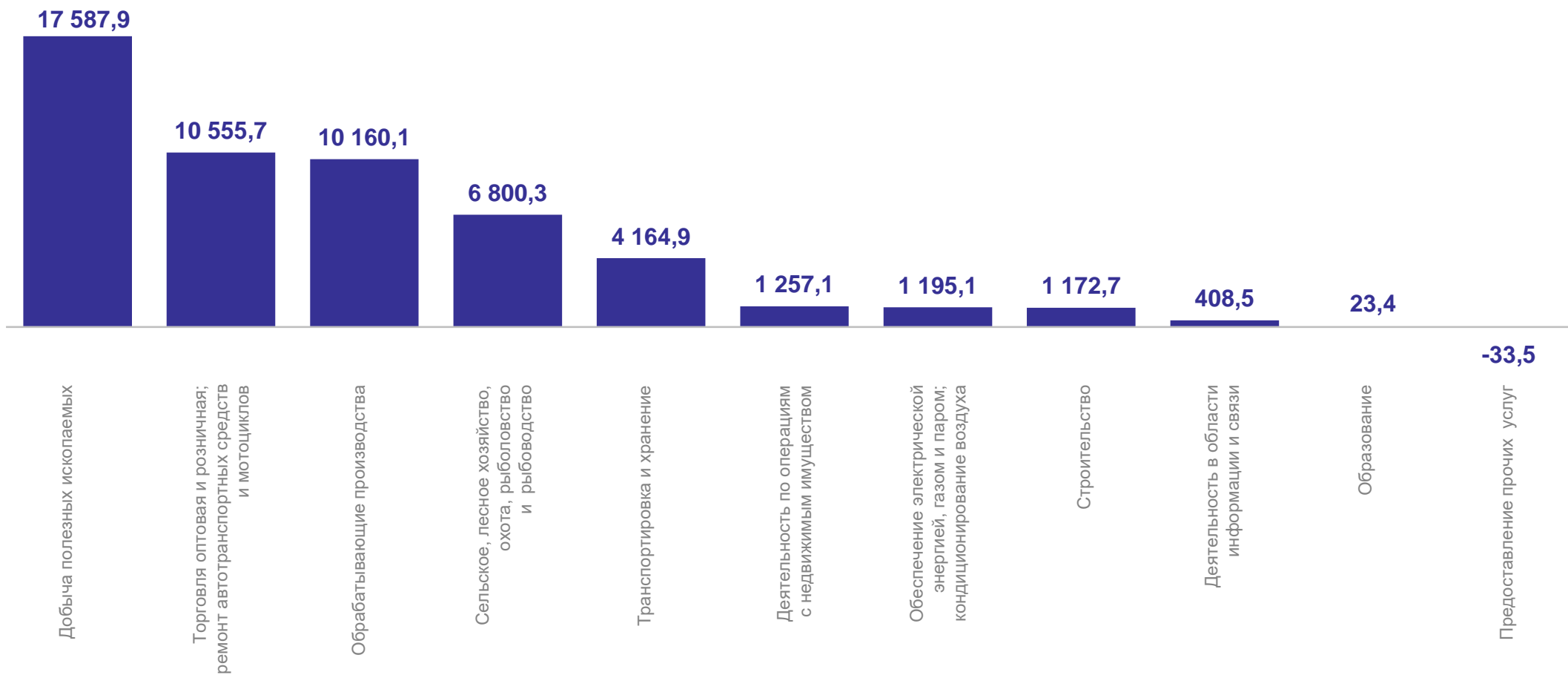
*Здесь и далее без субъектов малого предпринимательства, кредитных организаций, государственных (муниципальных) учреждений, не кредитных финансовых организаций.

**По сопоставимому кругу организаций.

САЛЬДИРОВАННЫЙ ФИНАНСОВЫЙ РЕЗУЛЬТАТ ОРГАНИЗАЦИЙ

январь – сентябрь 2024 г., млн рублей

ТОМСКСТАТ



2

Прибыль организаций

ПРИБЫЛЬ ОРГАНИЗАЦИЙ

январь – сентябрь 2024 г., млн рублей

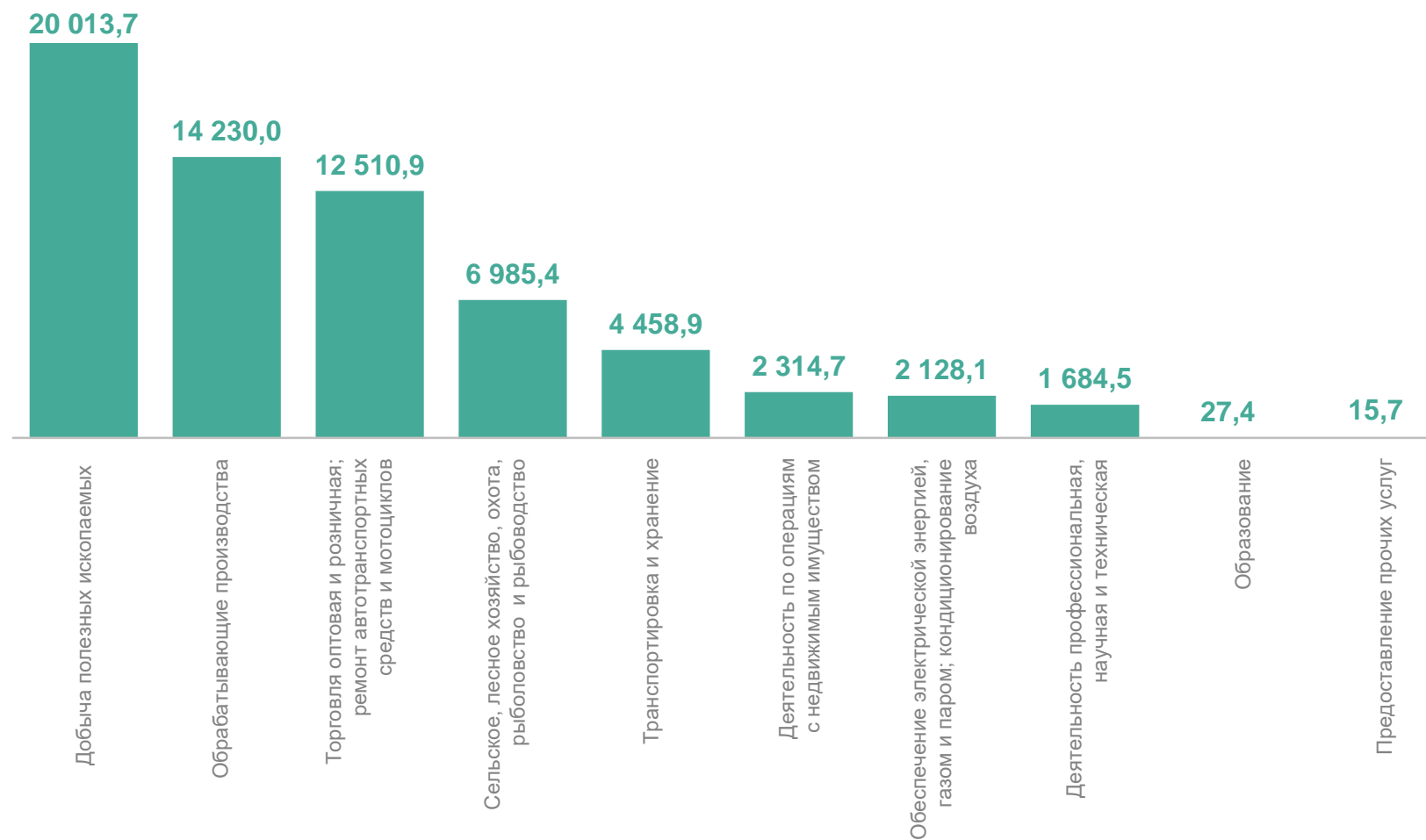
ТОМСКСТАТ

Всего

67 001,0 млн рублей

92,6%

к январю – сентябрю 2023 г.



ДОЛЯ ПРИБЫЛЬНЫХ ОРГАНИЗАЦИЙ

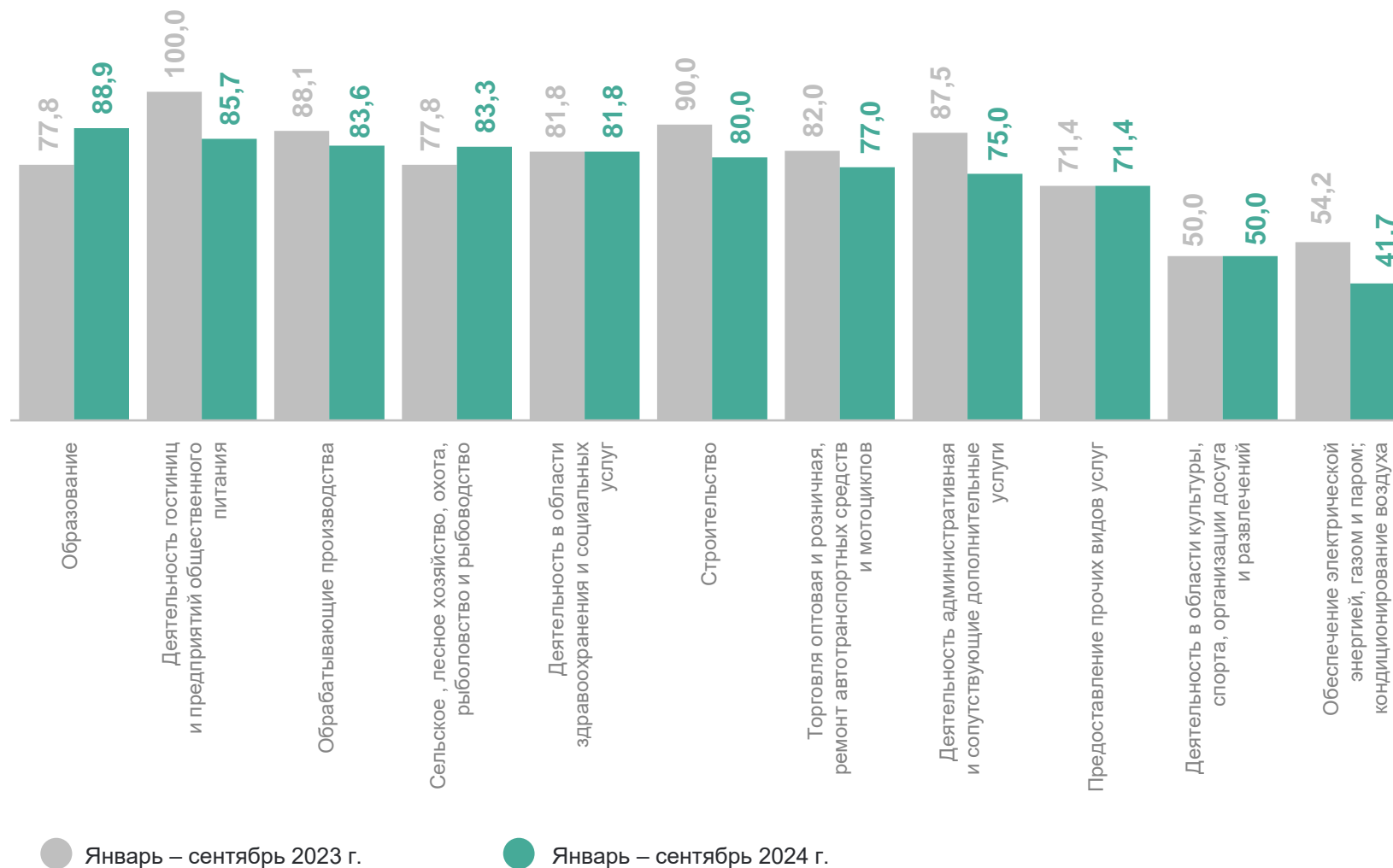
в % к общему числу организаций

ТОМСКСТАТ

январь – сентябрь 2024 г.

Всего

69,8 %



3

Убыток организаций

УБЫТОК ОРГАНИЗАЦИЙ

январь – сентябрь 2024 г., млн рублей

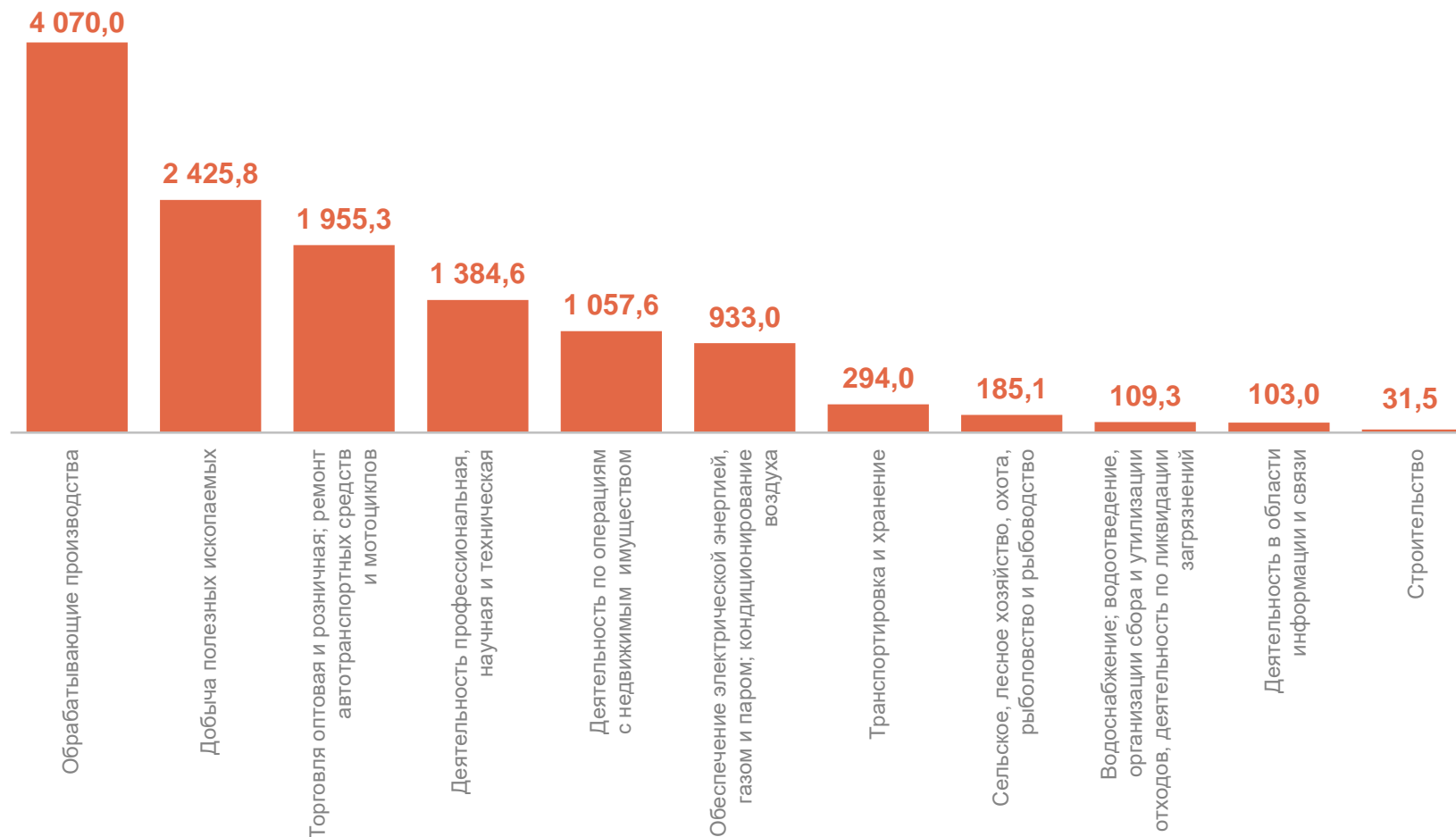
ТОМСКСТАТ

Всего

12 856,2 млн рублей

62,0%

к январю – сентябрю 2023 г.



ДОЛЯ УБЫТОЧНЫХ ОРГАНИЗАЦИЙ

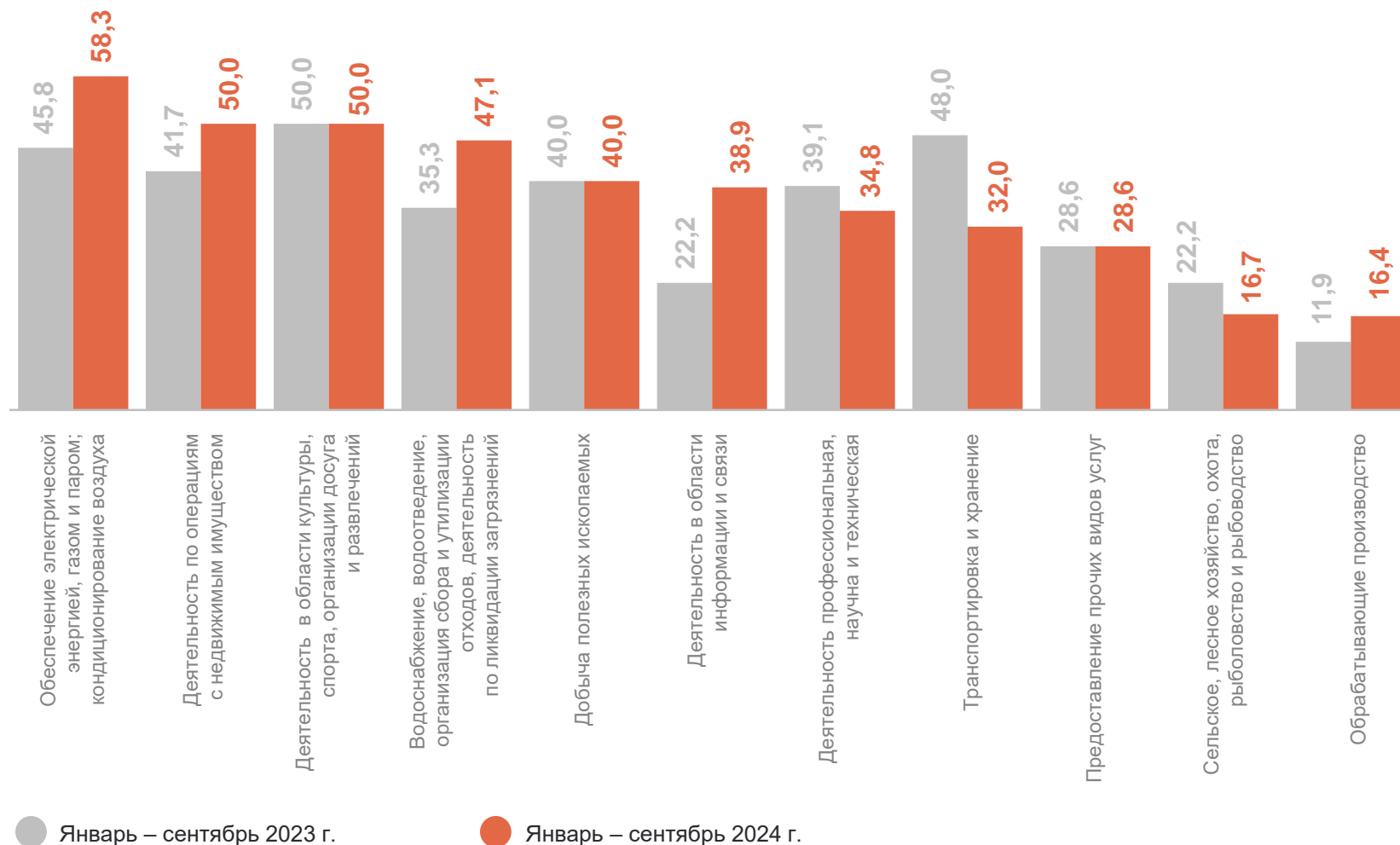
в % к общему числу организаций

ТОМСКСТАТ

январь – сентябрь 2024 г.

Всего

30,2%



ТЕМП РОСТА (СНИЖЕНИЯ) ФИНАНСОВОГО РЕЗУЛЬТАТА ОРГАНИЗАЦИЙ

ТОМСКСТАТ

январь – сентябрь 2024 г. в % к январю – сентябрю 2023 г.



4

Просроченная кредиторская и дебиторская задолженность

ПРОСРОЧЕННАЯ КРЕДИТОРСКАЯ И ДЕБИТОРСКАЯ ЗАДОЛЖЕННОСТЬ

ТОМСКСТАТ

на 1 октября 2024 г., в % к общей кредиторской/дебиторской задолженности

Кредиторская задолженность



Дебиторская задолженность



ДЕБИТОРСКАЯ ЗАДОЛЖЕННОСТЬ

на 1 октября 2024 г.

ТОМСКСТАТ

Всего

360 759,2 млн рублей

104,0%

к 1 октября 2023 г.

Просроченная

10 669,9 млн рублей

117,6%

к 1 октября 2023 г.

**Доля организаций, имеющих просроченную дебиторскую задолженность
в % к числу организаций по виду экономической деятельности**



КРЕДИТОРСКАЯ ЗАДОЛЖЕННОСТЬ

на 1 сентября 2024 г.

ТОМСКСТАТ

Всего

307 314,6 млн рублей

94,2%

к 1 октября 2023 г.

Просроченная

5 022,9 млн рублей

38,4%

к 1 октября 2023 г.

Доля организаций, имеющих просроченную кредиторскую задолженность
в % к числу организаций по виду экономической деятельности

